

Scheda tecnica Bright Choice 1-Fase Rail Piazza Adattatore Bianca



[Visualizza il prodotto](#)

Dati tecnici

SKU	253228
EAN	8719157060455
Marca	Bright Choice
Nome del fabbricante	1-PHASE RAIL SQUARE ADAPTER WHITE
Quantità confezione bulk	100
Garanzia Totale di Lampadadiretta	5 anni

Informazioni tecniche



Colore dell'Apparecchio	Bianco
Tipo di Prodotto	Accessori - 1 Binario LED




Dimensioni

Lunghezza (mm)	48
Altezza (mm)	49
Larghezza (mm)	48

Perché scegliere Lampadadiretta?

Informazioni sul sensore

 **Specialista** dell'illuminazione  Piani di illuminazione **personalizzati**

Tipo di sensore  Fino a **7 anni** di garanzia  Nessun sensore  Resi facili entro **14 giorni**